

Załącznik nr 3
do Uchwały XXII/530/25
Rady Miasta Gdańska
z dnia 18 grudnia 2025 r.

**OBJAŚNIENIA PRZYJĘTYCH WARTOŚCI
W WIELOLETNIEJ PROGNOZIE FINANSOWEJ MIASTA GDAŃSKA**

SPIS TREŚCI

1	WSTĘP	28
2	ZAŁOŻENIA DO WIELOLETNIEJ PROGNOZY FINANSOWEJ	28
2.1	ZAŁOŻENIA MAKROEKONOMICZNE	28
2.2	ZAŁOŻENIA PRZYJĘTE DO PROGNOZY DOCHODÓW BUDŻETU	29
2.3	ZAŁOŻENIA PRZYJĘTE DO PROGNOZY WYDATKÓW BUDŻETU	40
2.4	PROGNOZA WYDATKÓW Z TYTUŁU DOKAPITALIZOWANIA SPÓŁEK Z UDZIAŁEM GMINY ORAZ WYDATKÓW NA USŁUGI PRZEWOZOWE REALIZOWANE PRZEZ GDAŃSKIE AUTOBUSY I TRAMWAJE.....	43
2.5	PRZYCHODY I ROZCHODY BUDŻETU JEDNOSTKI SAMORZĄDU TERYTORIALNEGO, Z UWZGLĘDNIENIEM DŁUGU ZACIĄGNIĘTEGO ORAZ PLANOWANEGO DO ZACIĄGNIĘCIA.....	45
2.6	PRZEZNACZENIE PLANOWANEJ NADWYŻKI BUDŻETOWEJ/SPOSÓB FINANSOWANIA DEFICYTU	46

1 Wstęp

Wieloletnia Prognoza Finansowa, zwana dalej „WPF”, ustanowiona przepisami ustawy z dnia 27 sierpnia 2009 r. o finansach publicznych (Dz. U. z 2025 r. poz. 1483) jest dokumentem strategicznym, służącym ocenie potencjału finansowego Miasta Gdańska.

Prognoza została przygotowana po analizie danych historycznych z wykonania poszczególnych źródeł dochodów i wydatków, w szczególności w latach 2023-2024, planowanych do zrealizowania w roku 2025 oraz na bazie wskaźników makroekonomicznych publikowanych przez Ministra Finansów. Z uwagi na zmiany otoczenia prawno-ekonomicznego przyjęto ostrożnościowe podejście do planowania dochodów i wydatków.

Dochody bieżące i wydatki bieżące opisano w kolejności uwzględniającej wielkości ich udziału w strukturze budżetu.

Omówiono następujące grupy dochodów:

1. Udział Miasta we wpływach z podatku dochodowego od osób fizycznych i prawnych (PIT, CIT), subwencja ogólna z budżetu państwa,
2. Podatki i opłaty lokalne,
3. Dotacje celowe z budżetu państwa na zadania własne, zlecone i powierzone,
4. Wpływy z podatków pobieranych przez urzędy skarbowe na rzecz Miasta,
5. Dotacje i środki, o których mowa w art. 5 ust. 1 pkt 2 i 3 ustawy o finansach publicznych,
6. Pozostałe dochody.

Przyjęte założenia, co do kształtowania się poszczególnych grup dochodów oraz źródeł dochodów zostały przedstawione w dalszej części.

W wydatkach bieżących zostały omówione następujące grupy klasyfikacji budżetowej, które mają największy udział w budżecie Miasta:

1. Dział 801 Oświata i wychowanie i 854 Edukacyjna opieka wychowawcza,
2. Dział 600 Transport i łączność,
3. Dział 852 Pomoc społeczna, 853 Pozostałe zadania w zakresie polityki społecznej i Dział 855 Rodzina,
4. Dział 900 Gospodarka komunalna i ochrona środowiska,
5. Dział 921 Kultura i ochrona dziedzictwa narodowego,
6. Dział 926 Kultura fizyczna.

W zakresie dochodów majątkowych przyjęto wielkości dochodów ze sprzedaży mienia w oparciu o istniejący zasób majątku Miasta.

W latach 2026-2030 uwzględniono dotacje na inwestycje, w związku z realizacją przedsięwzięć współfinansowanych z Unii Europejskiej w kwotach prawdopodobnych wpływów ustalonych na podstawie harmonogramów realizacji zadań.

Przyjęto horyzont Wieloletniej Prognozy Finansowej (WPF) do roku 2051, tj. na okres, na który zaciągnięto oraz planuje się zaciągnąć zobowiązania.

2 Założenia do Wieloletniej Prognozy Finansowej

2.1 Założenia makroekonomiczne

Na potrzeby prognozy finansowej przyjęto zaprezentowane poniżej założenia makroekonomiczne. Podstawą tych założeń były:

- wytyczne Ministra Finansów dotyczące stosowania jednolitych wskaźników makroekonomicznych będących podstawą oszacowania skutków finansowych projektowanych ustaw, aktualizacja z dnia 14 lipca 2025 r.,
- projekt ustawy budżetu państwa na rok 2026.

Ponadto przy opracowaniu prognozy finansowej uwzględniono również:

- kierunki rozwoju Miasta przedstawione w zaktualizowanym dokumencie „Gdańsk 2030 Plus – Strategia Rozwoju Miasta” przyjętym Uchwałą Rady Miasta Gdańska Nr LIV/1363/22 z dnia 29 września 2022 r.,
- programy rozwoju, w ramach których skoordynowane zostaną projekty i przedsięwzięcia służące osiągnięciu celów strategicznych, przedstawione w dokumencie „Programy rozwoju 2030”.

W prezentowanej Wieloletniej Prognozie Finansowej Miasta Gdańska w perspektywie najbliższych 4 lat (2026-2029) przyjęto następujące wielkości wskaźników makroekonomicznych, zgodnie z wytycznymi Ministra Finansów dotyczącymi stosowania jednolitych wskaźników makroekonomicznych będących podstawą oszacowania skutków finansowych projektowanych ustaw, aktualizacja z dnia 17 lipca 2025 r.:

Tabela 1: Założenia makroekonomiczne

	2026	2027	2028	2029
Wskaźniki makroekonomiczne				
Inflacja średnioroczna	3,0%	2,6%	2,5%	2,4%
Realny wzrost PKB	3,5%	3,0%	2,9%	2,8%
Stopy procentowe dla PLN				
WIBOR 3M/6M	5,0%	3,0%	3,0%	3,0%
Wzrost wynagrodzeń w gospodarce narodowej	6,4%	6,2%	6,2%	6,0%

Po roku 2029 założenia w zakresie inflacji oraz PKB przyjęto na poziomie zgodnym z wytycznymi Ministra Finansów.

Wskaźniki realnego wzrostu PKB oraz średniorocznej inflacji wpływają bezpośrednio na prognozowane poziomy dochodów i wydatków w poszczególnych latach prognozy, a stopy procentowe na koszty obsługi zadłużenia.

2.2 Założenia przyjęte do prognozy dochodów budżetu

Dochody oszacowano na podstawie przeprowadzonych analiz wykonania za lata poprzednie oraz w oparciu o przepisy prawa obowiązujące w okresie opracowywania prognozy.

Założono, iż w 2026 roku dochody ogółem kształtować się będą na poziomie 6 299,8 mln zł, z czego 91,1% stanowią dochody bieżące, a 8,9% dochody majątkowe. W ciągu najbliższych trzech lat przewiduje się następujące zmiany (rok do roku) dochodów ogółem Gminy Miasta Gdańska:

- w 2027 r. – wzrost o 4,7%,
- w 2028 r. – spadek o 2,7%,
- w 2029 r. – wzrost o 4,3%.

Dochody z wpływów z tytułu udziału w podatku dochodowym od osób fizycznych (PIT) oraz od osób prawnych (CIT) przyjęto do prognozy na rok 2026 w wysokości określonej dla Miasta Gdańska przez Ministra Finansów i Gospodarki, co stanowiło z kolei bazę do prognozowania kolejnych lat.

DOCHODY BIEŻĄCE

Dochody bieżące są bardzo istotnym źródłem wpływów budżetu Gdańska. Gwarantują one zaspokojenie potrzeb mieszkańców w wyniku realizacji zadań własnych Miasta, jak również prawidłowe funkcjonowanie wszelkich obiektów i urządzeń miejskiej infrastruktury.

Zakłada się, iż dochody bieżące w 2026 roku będą wyższe o ok. 5,5% od przewidywanego wykonania w 2025 roku. W latach 2027-2029 założono, że dochody bieżące będą rosły o ok. 4,0% rok do roku.

Znaczący wpływ na powyższy poziom dochodów ma przede wszystkim tempo rozwoju gospodarczego regionu, wzrost produktu krajowego brutto, wzrost cen towarów i usług oraz wzrost wynagrodzeń w gospodarce narodowej.

Założenia dotyczące kształtowania się najistotniejszych grup i źródeł dochodów bieżących w kolejnych latach zostały ustalone w oparciu o historyczną analizę poszczególnych źródeł, prognozę wskaźników makroekonomicznych przy uwzględnieniu zmian ustawowych dotyczących źródeł dochodów, które zasilają budżet miasta.

UDZIAŁ MIASTA WE WPLYWACH Z PODATKU DOCHODOWEGO OD OSÓB FIZYCZNYCH I PRAWNYCH (PIT, CIT), SUBWENCJA OGÓLNA Z BUDŻETU PAŃSTWA

Dochody z tytułu udziału Gdańska w podatkach stanowiących dochód budżetu państwa w dużym stopniu wpływają na wysokość dochodów ogółem Miasta i w 2026 r. stanowią ok. 58,4% dochodów bieżących.

Ustawa z dnia 1 października 2024 r. o dochodach jednostek samorządu terytorialnego wprowadziła istotne zmiany w zasadach ustalania dochodów jednostek samorządu terytorialnego z tytułu udziału w podatku dochodowym od osób fizycznych (PIT) oraz od osób prawnych (CIT). Dochody samorządów z tych tytułów obliczone zostały jako procent od dochodów podatników z terenu danej jednostki samorządu terytorialnego (dotychczas dochód samorządów z tytułu udziału w podatkach PIT i CIT naliczany był na podstawie podatku należnego). Dzięki takiemu rozwiązaniu dochody JST z tytułu udziału w podatku PIT i CIT będą niezależne od zmian w systemie podatkowym.

Wysokość udziału w podatku PIT dla miasta na prawach powiatu wynosi 8,6% dochodów podatników podatku PIT zamieszkałych na obszarze danego miasta.

Wysokość udziału w podatku CIT wynosi dla miasta 2,2% dochodów podatników podatku CIT posiadających siedzibę na obszarze danego miasta.

Dochody podatników podatku PIT oraz CIT na rok 2026 ustala się na podstawie danych zawartych w złożonych za rok 2024 zeznaniach podatkowych, według stanu na dzień 30 czerwca 2025 r.

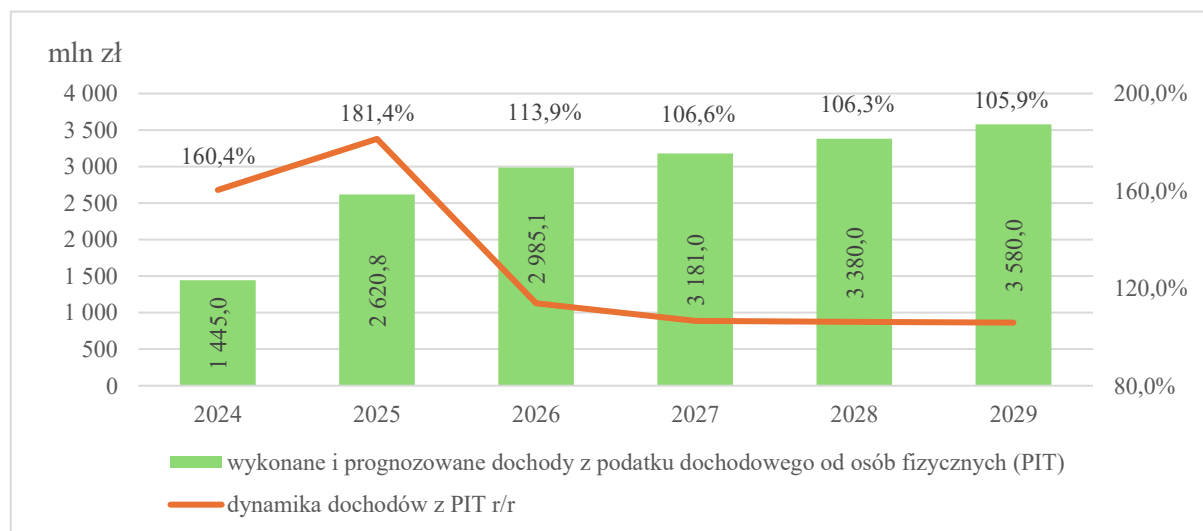
W celu ustalenia dochodów podatników podatku PIT na rok 2026 ich dochody z roku 2024 waloryzuje się o 14,9%. Natomiast w celu ustalenia dochodów podatników podatku CIT na rok 2026 ich dochody z roku 2024 waloryzuje się o 14,3%.

Ponadto dochody należne z tytułu udziałów w podatku PIT i podatku CIT, podlegające przekazaniu miastu, są ustalone z uwzględnieniem korekty z tytułu zamożności.

Planowane wpływy w 2026 r. z tytułu udziału w podatku dochodowym od osób fizycznych (PIT) przyjęto w wysokości ustalonej i przekazanej przez Ministra Finansów i Gospodarki (pismo nr ST3.4750.27.2025 z dnia 14 października 2025 r.). Zgodnie z ww. pismem wyniosą one 2 985,1 mln zł i będą wyższe od zaplanowanych w 2025 r. o 364,3 mln zł.

W latach 2027-2029 założono, że wpływy z podatku dochodowego od osób fizycznych (PIT) będą wzrastały średnio o ok. 6,2% rok do roku.

Poziom wzrostu przyjęto uwzględniając przewidywany wzrost wynagrodzeń brutto w gospodarce narodowej oraz tempo wzrostu gospodarczego.

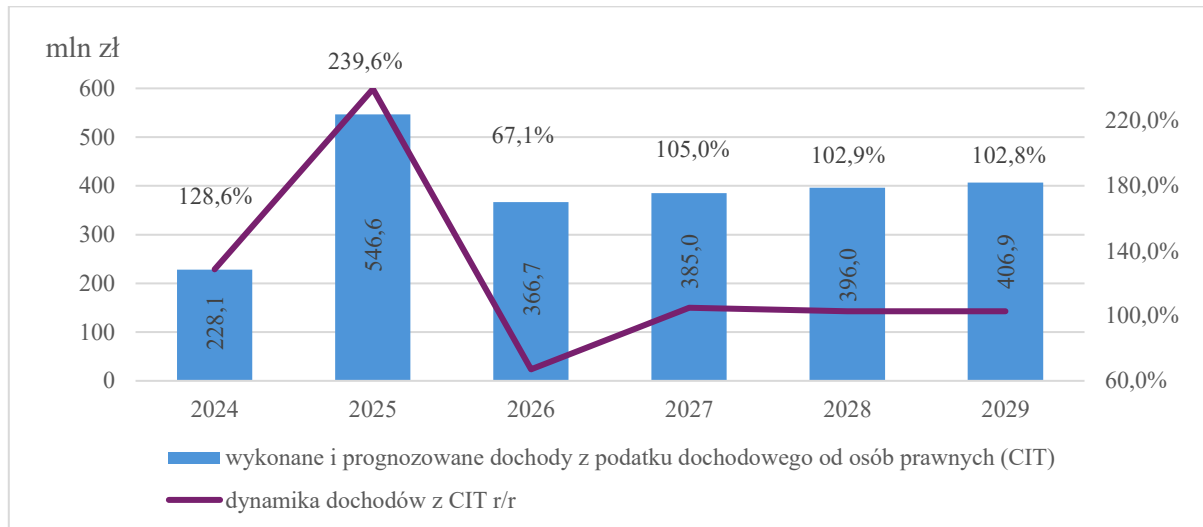


Kształtowanie się dochodów z tytułu udziału Miasta Gdańska w podatku dochodowym od osób prawnych (CIT), powiązane jest ze wzrostem gospodarczym oraz inflacją.

Planowane wpływy w 2026 r. z tytułu udziału w podatku dochodowym od osób prawnych (CIT) przyjęto w wysokości ustalonej i przekazanej przez Ministra Finansów i Gospodarki (pismo nr ST3.4750.27.2025 z dnia 14 października 2025 r.), tj. w wysokości 366,7 mln zł.

Założono, że w następnych latach wpływy z podatku dochodowego od osób prawnych (CIT) będą zmieniały się w następujący sposób:

- w 2027 roku wzrosną o 5,0%,
- w 2028 roku wzrosną o 2,9%,
- w 2029 roku wzrosną o 2,8%.



Ustawa z dnia 1 października 2024 r. o dochodach jednostek samorządu terytorialnego wprowadziła istotne zmiany w zasadach ustalania dochodów jednostek samorządu terytorialnego z tytułu subwencji.

Zgodnie z zapisami art. 31 ww. ustawy subwencję ogólną dla jednostki samorządu terytorialnego na rok budżetowy ustala się w wysokości subwencji z roku poprzedzającego rok budżetowy:

- powiększonej - w przypadku gdy różnica pomiędzy potrzebami finansowymi w roku budżetowym a tymi potrzebami w roku poprzedzającym rok budżetowy jest wyższa niż różnica między kwotą kalkulacyjną w roku budżetowym a tą kwotą w roku poprzedzającym rok budżetowy – o wysokość odpowiadającą różnicy między tymi kwotami,
- pomniejszonej - w przypadku gdy różnica pomiędzy kwotą kalkulacyjną w roku budżetowym a tą kwotą w roku poprzedzającym rok budżetowy, jest wyższa niż różnica między potrzebami finansowymi w roku budżetowym a tymi potrzebami w roku poprzedzającym rok budżetowy – o wysokość odpowiadającą różnicy między tymi kwotami.

Kwota kalkulacyjna w roku budżetowym dla jednostki samorządu terytorialnego jest iloczynem kwoty kalkulacyjnej tej jednostki z roku poprzedzającego rok budżetowy i wskaźnika ustalonego jako iloraz jej dochodów z tytułu udziału w podatku dochodowym od osób fizycznych i podatku dochodowym od osób prawnych z roku budżetowego i jej dochodów z tych tytułów z roku poprzedzającego rok budżetowy. Dochody należne z tytułu subwencji ogólnej są ustalone z uwzględnieniem korekty z tytułu zamożności.

Potrzeby finansowe to element kalkulacji służący ustaleniu dochodów jednostek samorządu terytorialnego z tytułu subwencji ogólnej, w przypadku, gdy dochody z tytułu udziału w podatku PIT i podatku CIT będą niewystarczające na pokrycie naliczonych potrzeb finansowych.

Potrzeby finansowe jednostki samorządu terytorialnego, podlegające sfinansowaniu na podstawie nowej ustawy, to suma potrzeb:

- wyrównawczych,

- oświatowych,
- rozwojowych,
- ekologicznych,
- uzupełniających.

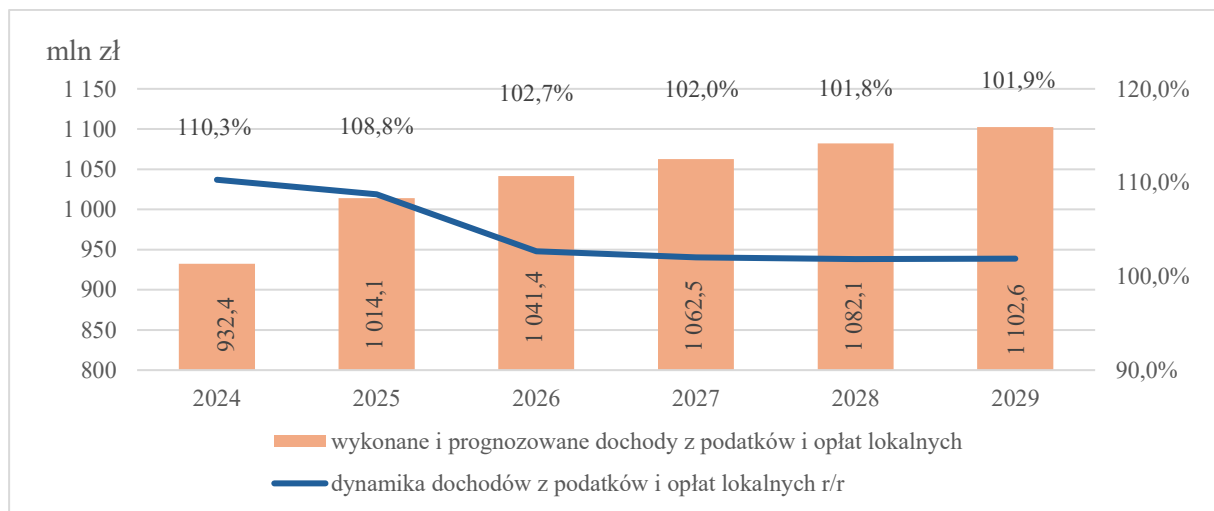
Zgodnie z wyliczeniami Ministerstwa Finansów (pismo nr ST3.4750.27.2025 z dnia 14 października 2025 r.) potrzeby finansowe miasta Gdańska wynoszą 1 575,1 mln zł, natomiast kwota korekty z tytułu zamożności wynosi 0 zł. Z uwagi na powyższe kwota należnych dochodów z tytułu subwencji ogólnej dla miasta Gdańska wynosi 201,7 mln zł.

PODATKI I OPŁATY LOKALNE

Dochody z podatków i opłat są istotnym źródłem dochodów bieżących. Na grupę „Podatki i opłaty lokalne” składają się następujące źródła dochodów:

1. wpływy z podatku od nieruchomości,
2. wpływy z opłat za gospodarowanie odpadami komunalnymi,
3. wpływy z podatku od środków transportowych,
4. wpływy z podatku rolnego,
5. wpływy z podatku leśnego,
6. wpływy z opłaty miejscowej,
7. wpływy z opłaty skarbowej.

W 2026 r. założono 2,7% wzrost dochodów tej grupy w stosunku do przewidywanego wykonania 2025 r. W latach 2027-2029 przewidywany jest wzrost o około 1,9% rok do roku.



Wpływy z podatku od nieruchomości:

W 2026 roku wpływy z tytułu podatku od nieruchomości zostaną zwiększone o 6,3% w stosunku do przewidywanego wykonania 2025 roku w związku z:

- opodatkowaniem budynków i budowli powstałych w wyniku nowych inwestycji,
- wzrostem stawek podatku od nieruchomości.

Zgodnie z komunikatem Prezesa Głównego Urzędu Statystycznego z dnia 15 lipca 2025 r. opublikowanym w Monitorze Polskim 17 lipca 2025 r. poz. 652, wskaźnik cen towarów i usług konsumpcyjnych w I półroczu 2025 r. w stosunku do I półroczu 2024 r. wyniósł 104,5 (wzrost cen o 4,5%). Stawki podatku od nieruchomości na rok 2026 określa uchwała nr XX/437/25 Rady Miasta Gdańska z dnia 30 października 2025 r. w sprawie określenia wysokości stawek w podatku od nieruchomości i zwolnień od tego podatku na terenie Miasta Gdańska.

Dochody z podatku od nieruchomości w kolejnych latach wzrastają:

- w 2027 roku o 2,9%,

- w 2028 roku o 1,8%,
- w 2029 roku o 1,7%.

Wpływy z opłat za gospodarowanie odpadami komunalnymi:

W związku z nałożonym na gminy obowiązkiem gospodarowania odpadami komunalnymi, planuje się uzyskanie środków z opłat za gospodarowanie ww. odpadami od wszystkich właścicieli nieruchomości mieszkalnych oraz podmiotów gospodarczych. W roku 2026 planuje się wpływy na poziomie 271,5 mln zł. W latach 2027-2029 prognozuje się wzrost dochodów z opłat za gospodarowanie odpadami komunalnymi o około 2,3% rok do roku.

Wpływy z podatku od środków transportowych i podatku rolnego:

W 2026 roku planuje się dochód z tytułu:

- podatku od środków transportowych w wysokości 8,6 mln zł, tj. o ok. 3,6% więcej niż przewidywane wykonanie w 2025 roku. W latach 2027-2029 przewidywany jest wzrost o około 1,9% rok do roku,
- podatku rolnego w kwocie 1,05 mln zł, tj. na poziomie przewidywanego wykonania 2025 roku. W latach 2027-2029 prognozuje się wpływ z ww. podatku na poziomie 2026 roku.

DOCHODY Z DOTACJI CELOWYCH Z BUDŻETU PAŃSTWA NA ZADANIA BIEŻĄCE

Dotacje celowe z budżetu państwa planowane na 2026 r. zostały przyjęte na poziomie zgodnym z informacją Wojewody Pomorskiego z dnia 24 października 2025 r. nr FB-I.3110.10.8.2025.JCH i nr FB-I.3110.10.9.2025.JCH oraz informacją Krajowego Biura Wyborczego Delegatura w Gdańsku z dnia 23 października 2025 r. nr DGD.3113.3.2025.

Dochody z tytułu dotacji celowych z budżetu państwa na zadania własne, zlecone i powierzone zostały oszacowane w latach następnych na stałym poziomie 2026 roku.

DOCHODY Z PODATKÓW POBIERANYCH PRZEZ URZĘDY SKARBOWE NA RZECZ MIASTA (100 % udziału miasta we wpływach)

We wpływach z podatków pobieranych przez urzędy skarbowe ujęte zostały:

1. wpływy z podatku od czynności cywilno-prawnych (PCC),
2. wpływy z podatku od spadków i darowizn,
3. wpływy z podatku od działalności gospodarczej osób fizycznych, opłacanego w formie karty podatkowej.

Wpływy z podatku od czynności cywilno-prawnych (PCC)

W 2026 r. założono osiągnięcie wpływów z tego podatku na poziomie 117,3 mln zł, tj. o 6,4% więcej niż przewidywane wykonanie 2025 roku. W latach 2027-2029 planuje się wzrost wpływów z ww. podatku na poziomie ok. 5,6% rok do roku.

Wpływy z podatku od spadków i darowizn

W 2026 roku planuje się wpływy z powyższego źródła w wysokości 10,0 mln zł, tj. o 20% mniej niż przewidywane wykonanie 2025 roku. W latach 2027-2029 przyjęto stały poziom wpływów, tj. 10,0 mln zł.

Wpływy z podatku od działalności gospodarczej osób fizycznych, opłacanego w formie karty podatkowej

Po zmianie przepisów od 01.01.2022 zlikwidowana została możliwość wyboru tej formy opodatkowania. Mogą ją kontynuować podatnicy, którzy stosowali tę formę opodatkowania na dzień 31.12.2021 r. W związku z powyższym w latach 2026-2027 założono stały poziom wpływów z tego źródła w wysokości 2,8 mln zł, natomiast w latach 2028-2029 roku założono 2,7 mln zł wpływów z tego tytułu.

Wieloletnia Prognoza Finansowa 2026-2051

Lp.	Nazwa zadania	2026	2027	2028	2029	2030	2031	2032	2033	2034	2035	Razem
11	Projektowanie i testowanie nowej polityki ograniczania, naprawy, odzyskiwania i ponownego wykorzystania odpadów ze sprzętu elektrycznego, elektronicznego i tworzyw sztucznych w Europie Środkowej (Circular WEEEP)	16 800										16 800
12	Równe szanse	55 408										55 408
13	Wdrożenie Planu Gospodarki Odpadami dla Województwa Pomorskiego (PGOWP) uwzględniającego hierarchię sposobów postępowania z odpadami komunalnymi oraz zasady gospodarki cyrkularnej GOZ (LIFE)	409 761	497 760	518 592	497 760	497 760	518 592	497 760	497 760	518 592	102 248	4 556 585
14	WłączaMY GDANSKie szkoły - Gdańska szkoła otwarta dla wszystkich	421 053	82 267									503 320
15	Wygrana rodzina - gdański model przeciwdziałania dziedziczeniu biedy	84 840	12 155									96 995
16	Zdolni z Pomorza II	8 704	8 704	3 486								20 894
	Razem	2 428 622	1 716 814	1 242 585	685 841	497 760	518 592	497 760	497 760	518 592	102 248	8 706 574

POZOSTAŁE DOCHODY BIEŻĄCE

Pozostałe dochody bieżące to dochody Miasta, które zostały oszacowane na podstawie kształtowania się ich wielkości w latach ubiegłych oraz przyjętych prognoz własnych do projektu budżetu na 2026 rok. W grupie tej zostały ujęte dochody nieprzypisane do wyżej prezentowanych grup dochodów.

W tej grupie główne źródła dochodów to:

Wpływy z usług

Największy udział w tej grupie dochodów mają wpływy z komunikacji miejskiej.

W 2026 roku wpływy z usług zaplanowano w wysokości 245,4 mln zł, tj. o 1,0% mniej w stosunku do przewidywanego wykonania 2025 roku.

W latach 2027-2029 zaplanowano wzrost w tej grupie dochodów średnio o ok. 0,4% rok do roku.

Wieczyste użytkowanie gruntu

Na mocy ustawy o przekształceniu prawa użytkowania wieczystego gruntów zabudowanych na cele mieszkaniowe w prawo własności tych gruntów (Dz.U. z 2025 r. poz. 6) z dniem 1 stycznia 2019 r. użytkownicy wieczysti wyżej wymienionych gruntów stali się ich właścicielami.

Zaplanowane dochody dotyczą użytkowników wieczystych, którzy wykorzystują grunty na cele inne niż mieszkaniowe, np. usługi, przemysł, administracja, składy magazynowe, itp. Grunty te nie podlegają przekształceniu z mocy prawa na własność.

Z uwagi na powyższe w latach 2026-2029 założono wpływy z tego źródła w wysokości:

- w 2026 roku w kwocie 35,0 mln zł,
- w 2027 roku w kwocie 34,0 mln zł,
- w 2028 roku w kwocie 33,5 mln zł,
- w 2029 roku w kwocie 33,0 mln zł.

Wpływy z opłaty komunikacyjnej

Na wpływy z opłaty komunikacyjnej składają się: opłaty z tytułu wydawania tablic rejestracyjnych, czasowych pozwoleń na ich używanie, a także opłaty za wydawanie dowodu rejestracyjnego i innych druków.

W 2026 roku zaplanowano wpływy z tej opłaty w wysokości 12,2 mln, tj. na poziomie przewidywanego wykonania 2025 roku.

W latach 2027-2029 założono stały poziom wpływów z tego źródła w wysokości 12,2 mln zł.

DOCHODY MAJĄTKOWE

Dochody majątkowe, do których zalicza się dochody ze sprzedaży majątku, dotacje i środki przeznaczone na inwestycje, a także dochody z tytułu przekształcenia prawa użytkowania wieczystego w prawo własności, w całości przeznaczają się na realizację zadań inwestycyjnych.

Zakłada się, iż dochody majątkowe w 2026 roku wyniosą 557,6 mln zł. W latach następnych założono dla każdego roku ich wielkość, odpowiednio:

- w 2027 roku – w wysokości 618,2 mln zł,
- w 2028 roku – w wysokości 205,0 mln zł,
- w 2029 roku – w wysokości 231,1 mln zł.

DOCHODY ZE SPRZEDAŻY MAJĄTKU

Dochody ze sprzedaży mienia komunalnego miasta realizowane są ze zbycia nieruchomości gruntowych (w tym działek), sprzedaży lokali mieszkalnych oraz użytkowych i ukształtują się w kolejnych latach na następującym poziomie:

- w 2026 roku – w wysokości 79,2 mln zł,
- w 2027 roku – w wysokości 103,1 mln zł,
- w 2028 roku – w wysokości 47,8 mln zł,
- w 2029 roku – w wysokości 83,4 mln zł.

DOTACJE I ŚRODKI PRZEZNACZONE NA INWESTYCJE

Pozycja ta zawiera dotacje celowe z budżetu państwa na dofinansowanie realizacji zadań inwestycyjnych i dotacje celowe w ramach programów finansowanych z udziałem środków, o których mowa w art. 5 ust. 1 pkt 2 i 3 ustawy o finansach publicznych oraz z innych źródeł, tj. inicjatywy lokalne, fundusze celowe. Prognozuje się następujące kwoty dotacji ze środków Unii Europejskiej:

1.a. Zadania, dla których planuje się otrzymanie środków z budżetu UE – środki unijne:

Lp.	Nazwa zadania	2026	2027	2028	2029	2030	Razem
1	Budowa tras rowerowych o charakterze transportowym (UE)	12 250 001	2 916 666	10 500 000	9 333 333		35 000 000
2	Ecomarinas	300 000	700 600				1 000 600
3	Gdańsk ECO Synergy - zwiększenie efektywności energetycznej budynków mieszkalnych	0	3 408 486				3 408 486
4	Gdańsk Miastem Zawodowców - rozwój infrastruktury oraz wyposażenie szkół zawodowych w Gdańsku - ETAP II	4 482 582					4 482 582
5	Gdański Projekt Komunikacji Miejskiej etap VA - budowa linii tramwajowej Gdańsk Południe Wrzeszcz (UE)	23 527 255	82 888 231	82 888 230	70 226 354		259 530 070
6	Gdański Projekt Ochrony Przyrody - etap I (UE)	930 291	294 587	196 392			1 421 270
7	InnoCUW GDN. Wyzwania rozwojowe i cywilizacyjne w zakresie organizacji pracy	1 034 322					1 034 322
8	Kompleksowa modernizacja energetyczna budynków mieszkalnych w Gdańsku dofinansowanych z Funduszu Termomodernizacji i Remontów oraz KPO	552 112					552 112
9	Kompleksowa modernizacja energetyczna budynku mieszkalnego przy ul. Dworkowej 7A w Gdańsku	403 403					403 403

Wieloletnia Prognoza Finansowa 2026-2051

Lp.	Nazwa zadania	2026	2027	2028	2029	2030	Razem
10	Nowe miejsca żłobkowe w dzielnicach Gdańska - Maluch +	22 359 344					22 359 344
11	Pracownia Rzemiosł Dawnych w zabytkowym obiekcie Kaponiery Środkowej	1 722 952	0	0			1 722 952
12	Przywrócenie wartości dawnemu Zespołowi Sierocińca z adaptacją do nowych funkcji - kultury i turystyki (Dom Chodowieckiego i Grassa)	16 094 243	7 305 796	0			23 400 039
13	Rewitalizacja Biskupiej Górki i Starego Chełmu w Gdańsku - etap II (UE)	1 684 756	4 604 751				6 289 507
14	Rewitalizacja Dolnego Miasta i Placu Wałowego wraz ze Starym Przedmieściem w Gdańsku - etap II faza II (UE)	5 739 365	5 879 639	0	0		11 619 004
15	Rewitalizacja Dolnego Miasta i Starego Przedmieścia etap III	3 609 068	8 820 633	3 011 928	1 622 410		17 064 039
16	Rewitalizacja Nowego Portu z Twierdzą Wisłoujście Etap III	8 580 900	14 782 992	2 137 232			25 501 124
17	Rewitalizacja Oruni w Gdańsku - etap I faza II (UE)	7 188 322	4 430 682	0			11 619 004
18	Rewitalizacja Oruni w Gdańsku etap II	4 099 083	6 231 416	2 213 374			12 543 873
19	Zakup autobusów elektrycznych dla Gminy Miasta Gdańska	90 000 000					90 000 000
20	Zrównoważone Systemy Gospodarowania Wodami Opadowymi w Gdańsku	17 717 442	21 261 000	14 077 489	16 269 577	16 511 880	85 837 388
	Razem	222 275 441	163 525 479	115 024 645	97 451 674	16 511 880	614 789 119

1.b. Zadania, dla których planuje się otrzymanie środków z budżetu UE – wkład krajowy:

Lp.	Nazwa zadania	2026	2027	Razem
1	Kompleksowa modernizacja energetyczna budynków mieszkalnych i użytkowych objętych ochroną konserwatorską, zlokalizowanych na terenie GMG - w latach 2024-2027	3 500 000	12 500 000	16 000 000
2	Kompleksowa modernizacja energetyczna budynków mieszkalnych i użytkowych zlokalizowanych na terenie Gminy Miasta Gdańska	23 930 534		23 930 534
3	Nowe miejsca żłobkowe w dzielnicach Gdańska - Maluch +	4 519 925		4 519 925
4	Rewitalizacja Biskupiej Górki i Starego Chełmu w Gdańsku	4 900 000		4 900 000
5	Rewitalizacja Dolnego Miasta i Placu Wałowego wraz ze Starym Przedmieściem w Gdańsku	2 500 000		2 500 000
	Razem	39 350 459	12 500 000	51 850 459

2. Zadania, dla których założono otrzymanie dofinansowania w formie środków i dotacji na realizację zadań inwestycyjnych:

Lp.	Nazwa zadania	2026	2027	2028	2029	Razem
1	Budowa Punktów Selektywnego Zbierania Odpadów Komunalnych przy ul. Hynka i ul. Uczniowskiej w Gdańsku	5 110 328	355 264	0	0	5 465 592
2	Budowa Punktu Selektywnego Zbierania Odpadów Komunalnych przy ul. Meteorytovej w Gdańsku	2 814 121	229 626	0	0	3 043 747
3	Budowa układu drogowego w obszarze Portu Północnego w Gdańsku	31 500 000	34 919 291	0	0	66 419 291
4	Budowa ul. Nowa Świętokrzyska	32 408 642	32 591 358	0	0	65 000 000
5	Budowa zestawu rozjazdów nakładkowych	2 000 000	0	0	0	2 000 000

Lp.	Nazwa zadania	2026	2027	2028	2029	Razem
6	Gdańskie Towarzystwo Budownictwa Społecznego Sp. z o.o.	41 307 000	26 400 000	40 128 000	40 128 000	147 963 000
7	Kompleksowa modernizacja energetyczna budynków mieszkalnych zlokalizowanych na terenie Gminy Miasta Gdańska	16 000 000	0	0	0	16 000 000
8	Modernizacja budynków komunalnych	8 130 000	0	0	0	8 130 000
9	Towarzystwo Budownictwa Społecznego "Motława" Sp. z o.o.	35 022 324	220 000 000	0	8 400 000	263 422 324
10	Wymiana źródeł ciepła i poprawa efektywności energetycznej w lokalach mieszkalnych znajdujących się w budynkach wielorodzinnych na terenie miasta Gdańska	82 500	0	0	0	82 500
	Wymiana źródeł ciepła i poprawa efektywności energetycznej w lokalach mieszkalnych znajdujących się w budynkach wielorodzinnych na terenie miasta Gdańska - nabór 2	983 729	0	0	0	983 729
12	Razem	175 358 644	314 495 539	40 128 000	48 528 000	578 510 183

PRZEKSZTAŁCENIE PRAWA UŻYTKOWANIA WIECZYTEGO W PRAWO WŁASNOŚCI

W roku 2026 założono dochody z przekształcenia prawa użytkowania wieczystego w prawo własności w wysokości 3,1 mln zł. W latach 2027-2029 zaplanowano spadek dochodów z tego tytułu średnio o 18,1% rok do roku.

2.3 Założenia przyjęte do prognozy wydatków budżetu

Prognozę wydatków ogółem budżetu Miasta Gdańska na 2026 rok i lata kolejne oparto o planowane do realizacji zadania własne, zadania z zakresu administracji rządowej oraz na podstawie analizy wykonania z lat poprzednich. Założono zrealizowanie wydatków ogółem w 2026 roku na poziomie 6 967,5 mln zł, z czego 81,6% stanowią będą wydatki bieżące, a pozostałe 8,4% wydatki majątkowe.

Wydatki ogółem będą kształtować się w zależności od prognozowanych wydatków majątkowych oraz zrealizowanych inwestycji w latach poprzednich, które skutkują kosztami utrzymania nowych obiektów miejskiej infrastruktury.

WYDATKI BIEŻĄCE

DZIAŁ 600 TRANSPORT I ŁĄCZNOŚĆ

W 2026 r. założono wydatki bieżące w dziale 600 na poziomie 976,8 mln zł, tj. o 7,9% wyższym niż przewidywane wykonanie za 2025 r., które zostaną przeznaczone m.in. na finansowanie zadań dotyczących:

- transportu zbiorowego uwzględniające wzrost kosztów m.in.: świadczenia usług przewozowych na terenie Miasta Gdańska, usług przewozowych na terenie gmin ościennych oraz zwiększonej ilości przewozów dla osób z niepełnosprawnością,
- utrzymania dróg wojewódzkich, powiatowych, gminnych i wewnętrznych, w tym zimowe utrzymanie tych dróg,
- utrzymania i obsługi obiektów inżynierskich, w tym stacji transformatorowych i przepompowni,
- utrzymania i obsługi obiektów zwozdzonych i tunelu pod Martwą Wisłą.

W latach 2027-2029 założono wzrost ww. wydatków średnio o ok. 7,6% rok do roku.

Wydatki na komunikację powiązane są przede wszystkim z ilością przewidzianych do zakontraktowania przez Miasto wozokilometrów i wskaźników makroekonomicznych (m.in. inflacja) w poszczególnych grupach kosztów jednego wozokilometra.

DZIAŁ 801 OŚWIATA I WYCHOWANIE ORAZ 854 EDUKACYJNA OPIEKA WYCHOWACZA

Wydatki bieżące w 2026 r. założono na poziomie 2 255,1 mln zł, tj. o 2,2 % niższym w stosunku do przewidywanego wykonania 2025 r. Spadek planowanych wydatków w 2026 spowodowany jest ujęciem w przewidywanym wykonaniu 2025 r. wydatków na zadania związane z pomocą obywatelom Ukrainy, natomiast w wieloletniej prognozie nie uwzględniono tych wydatków.

W 2026 roku założono wzrost wydatków m.in. na zabezpieczenie skutków wzrostu wynagrodzeń nauczycieli od 01 września 2025 roku, skutków zmian organizacyjnych w oświacie oraz wzrostu płacy minimalnej. W latach 2027-2029 przyjęto wzrost średnio o ok. 6,6% rok do roku.

DZIAŁ 852 POMOC SPOŁECZNA ORAZ 853 POZOSTAŁE ZADANIA Z ZAKRESU OPIEKI SPOŁECZNEJ

Wydatki bieżące związane z realizacją zadań z zakresu polityki społecznej w 2026 r. zaplanowano na poziomie 364,3 mln zł, tj. wyższe o 1,9% w stosunku do przewidywanego wykonania 2025 r. Przewidywane wykonanie 2025 roku zawiera wydatki na zadania związane z pomocą obywatelom Ukrainy, natomiast w wieloletniej prognozie nie uwzględniono tych wydatków. Zwiększeniu w stosunku do przewidywanego wykonania 2025 roku uległy wydatki na zadania współfinansowane ze środków UE.

W latach 2027-2029 założono wzrost wydatków w powyższych działach średnio o ok. 0,7% rok do roku.

DZIAŁ 855 RODZINA

W powyższym dziale ujęto wydatki bieżące na utrzymanie m.in.: żłobków, klubów dziecięcych, placówek opiekuńczo-wychowawczych, rodzin zastępczych.

Gdańscy rodzice i opiekunowie, korzystający z niepublicznych form opieki nad dziećmi do lat 3, mogą skorzystać z Gdańskiego Bonu Żłobkowego. Został on przyjęty uchwałą nr IX/170/19 Rady Miasta Gdańska z dnia 25 kwietnia 2019 z późn.zm. w sprawie wprowadzenia świadczenia pieniężnego „Gdański Bon Żłobkowy” dla rodzin zamieszkujących na terenie Gminy Miasta Gdańska.

Łącznie w dziale 855 na rok 2026 r. założono wydatki bieżące na poziomie 328,7 mln zł, tj. o 11,1% niższym niż przewidywane wykonanie za 2025 r.

W latach 2027-2029 założono średni wzrost wydatków dziale „Rodzina” na poziomie ok. 2,1% rok do roku.

DZIAŁ 900 GOSPODARKA KOMUNALNA i OCHRONA ŚRODOWISKA

Wydatki bieżące związane z gospodarką komunalną i ochroną środowiska zaplanowano w 2026 roku na poziomie 546,1 mln zł, tj. o 6,5% wyższe w stosunku do przewidywanego wykonania 2025 roku.

W ramach zaplanowanych na rok 2026 środków, ujęto wydatki związane z gospodarowaniem odpadami komunalnymi, które wynoszą 271,5 mln zł. Zaplanowane wydatki są równe wpływom z opłat za gospodarowanie odpadami komunalnymi.

Średni wzrost wydatków dla całego działu „Gospodarka komunalna i ochrona środowiska” w latach 2027-2029 założono na poziomie ok. 2,3% rok do roku.

DZIAŁ 921 KULTURA i OCHRONA DZIEDZICTWA NARODOWEGO

Wydatki bieżące związane z kulturą i ochroną dziedzictwa narodowego założono w 2026 r. na poziomie 147,0 mln zł, tj. o 3,7% wyższym niż przewidywane wykonanie 2025 r. Zapewniono środki na funkcjonowanie miejskich instytucji kultury.

W latach 2027-2029 założono wydatki na stałym poziomie.

DZIAŁ 926 KULTURA FIZYCZNA

Wydatki bieżące związane z kulturą fizyczną w 2026 r. zaplanowano na poziomie 66,5 mln zł, tj. o 2,5% wyższym niż przewidywane wykonanie roku 2025.

W ramach zaplanowanych wydatków zabezpieczono środki na utrzymanie i administrowanie pływalniami oraz pozostałymi obiektami sportowo-rekreacyjnymi będącymi w zarządzie Gdańskiego Ośrodka Sportu.

W latach 2027-2029 założono wzrost wydatków o ok. 3,0% rok do roku.

WYDATKI NA OBSŁUGĘ ZADŁUŻENIA

Wydatki na obsługę zadłużenia obejmują spłatę odsetek od zaciągniętych i planowanych do zaciągnięcia przez Miasto kredytów i pożyczek oraz emisji obligacji.

W zakresie zaciągniętych zobowiązań wysokość wydatków na zapłatę odsetek została dla każdego zobowiązania określona odrębnie na podstawie podpisanych umów zgodnie z wyliczeniami zawartymi w prognozie zadłużenia Miasta.

Na dzień 31.12.2025 r. 98% zaciągniętych zobowiązań stanowią będą zobowiązania o zmiennej stopie procentowej. Na wysokość odsetek tych zobowiązań będzie miało wpływ kształtowanie się stawki referencyjnej WIBOR 3M, czyli oprocentowanie kredytów na polskim rynku międzybankowym.

Wydatki na obsługę planowanego zadłużenia zostały obliczone wg następujących założeń:

- kredyt w ramach Europejskiego Banku Inwestycyjnego: WIBOR 3M powiększony o marżę 1,3p.p.,
- emisja obligacji: WIBOR 3M powiększony o marżę 1,0 p.p.,
- pożyczka miejska: stałe oprocentowanie w wysokości 0,92%,
- pożyczka z Narodowego Funduszu Ochrony Środowiska i Gospodarki Wodnej: oprocentowanie oparte o stawkę WIBOR 3M,
- pożyczka z Banku Gospodarstwa Krajowego: stałe oprocentowanie w wysokości 1,0%.

W budżecie na 2026 rok na koszty obsługi długu (odsetki) zaplanowano środki w wysokości 86,5 mln zł, co stanowi ok. 1,5% wydatków bieżących.

Założono, że w latach 2026-2032 zostaną zaciągnięte kredyty, pożyczki oraz wyemitowane obligacje, w związku z powyższym wysokość wydatków na obsługę zadłużenia będzie wynosić:

- w roku 2027 96,1 mln zł,
- w roku 2028 83,4 mln zł,
- w roku 2029 91,5 mln zł,
- w roku 2030 93,4 mln zł,
- w 2031 roku 92,0 mln zł,
- w 2032 roku 88,2 mln zł.

WYDATKI MAJĄTKOWE

Wydatki majątkowe obejmują inwestycje budowlane, wykup gruntów, modernizację obiektów użyteczności publicznej i obiektów inżynierskich, objęcie akcji oraz zwiększenie udziałów w spółkach. W latach 2026-2032 w Wieloletniej Prognozie Finansowej zaplanowano następujące limity wydatków majątkowych:

- w roku 2026 1 282,5 mln zł,
- w roku 2027 1 104,5 mln zł,
- w roku 2028 786,4 mln zł,
- w roku 2029 964,8 mln zł,
- w roku 2030 449,7 mln zł,
- w roku 2031 280,3 mln zł,
- w roku 2032 279,6 mln zł.

Łącznie limit wydatków majątkowych w latach 2026 – 2032 wyniesie 5 147,8 mln zł.

Źródłem pokrycia wydatków majątkowych, w tym wydatków na realizację przedsięwzięć planowanych w ramach nowych Programów rozwoju 2030, obok dochodów własnych będą: kredyty z Europejskiego Banku Inwestycyjnego (450,0 mln zł), emisje obligacji komunalnych (2 090,6 mln zł), pożyczka z NFOŚiGW (1,5 mln zł) oraz pożyczka z BGK (511,4 mln zł) w łącznej kwocie 3 053,5 mln zł, w tym odpowiednio:

- w roku 2026 816,3 mln zł,

Wieloletnia Prognoza Finansowa 2026-2051

– w roku 2027	425,1 mln zł,
– w roku 2028	597,1 mln zł,
– w roku 2029	746,3 mln zł,
– w roku 2030	448,5 mln zł,
– w roku 2031	9,7 mln zł,
– w roku 2032	10,5 mln zł.

2.4 Prognoza wydatków z tytułu dokapitalizowania spółek z udziałem Gminy oraz wydatków na usługi przewozowe realizowane przez Gdańskie Autobusy i Tramwaje

W Wieloletniej Prognozie Finansowej w okresie 2026-2051 ujęto prognozę wydatków z tytułu dokapitalizowania spółek z udziałem gminy oraz wydatków na usługi przewozowe realizowane przez Gdańskie Autobusy i Tramwaje, zgodnie z poniższą tabelą:

Nazwa zadania	Rok prognozy	Prognozowane wydatki
Bezpłatne i czyste prysznice plażowe w Brzeźnie i Jelitkowie	2026	92 000
Razem		92 000
Budowa IV hali (hali D) wraz z wyposażeniem oraz budową hotelu w kompleksie Centrum Wystawienniczo-Kongresowym Amberexpo - dokapitalizowanie lub odkup akcji MTG	2028	10 000 000
	2029	11 000 000
	2031	11 620 532
	2032	11 302 543
	2033	10 984 555
	2034	10 666 566
	2035	10 348 577
	2036	10 030 589
	2037	9 712 600
	2038	9 394 611
	2039	9 076 623
	2040	8 758 634
	2041	8 440 646
	2042	8 122 657
	2043	7 804 668
	2044	7 486 680
	2045	7 168 691
2046	6 850 702	
2047	6 532 714	
2048	6 214 725	
2049	5 896 737	
Razem		187 414 050
Budowa Kompleksu Wystawienniczo-Kongresowego AmberExpo w Gdańsku Letnicy - dokapitalizowanie lub odkup akcji	2026	8 700 000
	2027	8 700 000
	2028	8 700 000
	2029	8 700 000
	2030	8 700 000
Razem		43 500 000
Budowa przez spółkę Międzynarodowe Targi Gdańskie S.A. Kompleksu sportowo-rekreacyjnego w Gdańsku Wrzeszczu przy Szkole Podstawowej nr 49	2026	0
	2027	0
	2028	2 000 000
	2029	3 900 000
	2030	4 200 000
	2031	3 800 000
2032	3 600 000	

Wieloletnia Prognoza Finansowa 2026-2051

Nazwa zadania	Rok prognozy	Prognozowane wydatki
	2033	3 400 000
	2034	3 200 000
	2035	2 400 000
	2036	2 600 000
	2037	2 400 000
	2038	2 300 000
	2039	2 000 000
	2040	1 800 000
Razem		37 600 000
Budowa stadionu piłkarskiego w Gdańsku - Letnicy	2026	8 000 000
	2027	8 000 000
	2028	8 000 000
	2029	8 000 000
	2030	8 000 000
	2031	8 000 000
Razem		48 000 000
Gdańskie Towarzystwo Budownictwa Społecznego Sp. z o.o.; Towarzystwo Budownictwa Społecznego "Motława" Sp. z o.o.	2026	47 825 000
	2027	218 033 000
	2028	41 158 277
	2029	32 128 000
Razem		339 144 277
Hala Gdańsk-Sopot sp. z o.o.	2026	1 000 000
	2027	1 000 000
	2028	1 000 000
	2029	1 000 000
	2030	1 000 000
Razem		5 000 000
Program budowy mieszkań komunalnych, w tym ekologicznych - GIS Sp. z o.o.	2026	7 035 000
	2027	6 091 000
	2028	10 081 000
	2029	6 893 000
	2030	7 327 000
Razem		37 427 000
Wniesienie wkładów do spółek prawa handlowego	2026	10 000 000
	2027	30 000 000
	2028	30 000 000
	2029	30 000 000
	2030	30 000 000
	2031	30 000 000
	2032	30 000 000
	2033	30 000 000
	2034	30 000 000
	2035	30 000 000
	2036	30 000 000
	2037	30 000 000
	2038	30 000 000
	2039	30 000 000
2040	30 000 000	
2041	30 000 000	
2042	30 000 000	
2043	30 000 000	

Nazwa zadania	Rok prognozy	Prognozowane wydatki
	2044	30 000 000
	2045	30 000 000
	2046	30 000 000
	2047	30 000 000
	2048	30 000 000
	2049	30 000 000
	2050	30 000 000
Razem		730 000 000
Zapewnienie komunikacji miejskiej na terenie miasta Gdańska	2026	642 336 900
	2027	706 570 600
	2028	777 227 700
	2029	854 950 500
	2030	940 445 600
	2031	963 956 700
	2032	988 055 600
	2033	1 012 756 900
	2034	1 038 075 900
	2035	1 064 027 800
	2036	1 090 628 500
	2037	1 117 894 200
	2038	1 145 841 600
	2039	1 174 487 600
	2040	1 203 849 800
	2041	1 233 946 000
	2042	1 264 794 600
	2043	1 296 414 500
	2044	1 328 824 900
	2045	1 362 045 500
2046	1 396 096 600	
2047	1 430 999 000	
2048	1 466 774 000	
2049	1 503 443 300	
2050	1 541 029 400	
2051	1 579 555 100	
Razem		30 125 028 800

2.5 Przychody i rozchody budżetu jednostki samorządu terytorialnego, z uwzględnieniem długu zaciągniętego oraz planowanego do zaciągnięcia.

Dla zobowiązań istniejących przyjęto harmonogram spłaty wynikający z poszczególnych umów kredytowych i z umów pożyczkowych. Dla każdego ze zobowiązań indywidualnie określono stopę bazową, okres spłaty oraz warunki płatności odsetek i spłaty kapitału.

W latach 2026-2032 planuje się zaciągnięcie długu w wysokości określonej w pkt 2.3 objaśnień w części dotyczącej wydatków majątkowych.

Dla poszczególnych tytułów dłużnych przyjęto poniższe założenia:

- kredyt w ramach Europejskiego Banku Inwestycyjnego planowany w latach 2026-2027: 5-letnia karencja i 20-letni okres spłaty,
- emisja obligacji w latach 2026-2030: 9-letni okres wykupu,
- pożyczka z Narodowego Funduszu Ochrony Środowiska i Gospodarki Wodnej uruchamiana w transzach w latach 2024-2026: 2-letnia karencja i 13-letni okres spłaty,

- pożyczka z Banku Gospodarstwa Krajowego uruchamiana w transzach w latach 2025-2032: 6 - letnia karencja i 14-letni okres spłaty.

2.6 Przeznaczenie planowanej nadwyżki budżetowej/sposób finansowania deficytu

Prognozowany deficyt budżetowy w latach 2026-2030 zostanie pokryty z planowanego do zaciągnięcia kredytu w Europejskim Banku Inwestycyjnym, emisji obligacji komunalnych na rynku krajowym oraz przychodami z pożyczek.

Planowana nadwyżka budżetowa w latach 2031-2051 zostanie przeznaczona na spłatę rat kapitałowych zaciągniętych kredytów, spłatę pożyczek oraz wykup obligacji.